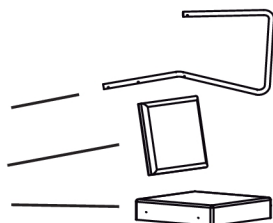


## MANUAL CADEIRAS

CADEIRA INOVARE ISIS  
CADEIRA FACINARE FORMATO  
CADEIRA DALLAS  
CADEIRA DEISE

PEÇAS		
Nº	DESCRIÇÃO	QUANT
01	LATERAL PÉ	2
02	ENCOSTO	1
03	ASSENTO	1

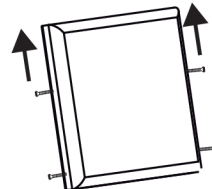
ACESSÓRIOS		
CÓD	DESCRIÇÃO	QUANT
A	PARAFUSO 5.5 X 32 ALLEN	4
B	PARAFUSO 7 X 50 ALLEN	4
B	CHAVE ALLEN	1



1º ) POSICIONAR A LATERAL PÉ( Nº 01) NO O ENCOSTO ( Nº 02) E ASSENTO ( Nº 03) PONTEAR OS PARAFUSOS ( A ) NO ENCOSTO E PARAFUSOS (B) NO ASSENTO.

**ATENÇÃO:** NÃO APERTAR ATÉ O FINAL. ( VER 2º PASSO)

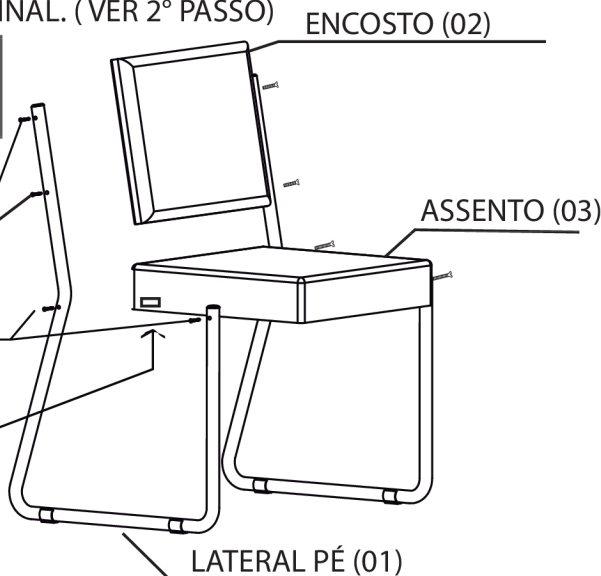
OBS: NA MONTAGEM DO ENCOSTO DEIXAR O LADO MAIOR PARA CIMA.



PARAFUSOS (A)

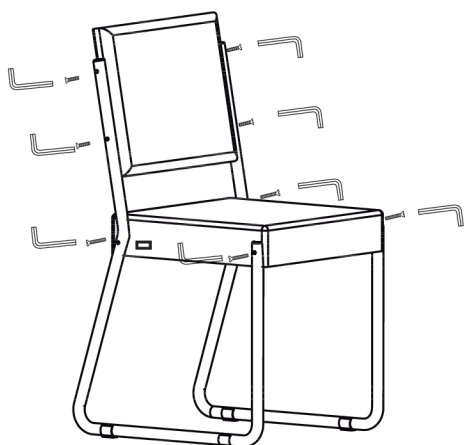
PARAFUSOS (B)

OBS: NA MONTAGEM DO ASSENTO DEIXAR A LOGO DA EMPRESA PARA TRÁS.



1º Passo

2º ) ALINHE A CADEIRA E APERTE **PRIMEIRO** OS PARAFUSOS DO ENCOSTO, APÓS, APERTE OS PARAFUSOS DO ASSENTO COM A CHAVE ALLEN.



UTILISE CHAVE PHILIPS NA MONTAGEM.

2º Passo

3º ) MONTAGEM CONCLUÍDA.



3º Passo